

ArchiCAD13 体験版・ArchiCAD13 Solo 体験版のご利用方法

ArchiCAD13 体験版・ArchiCAD13 Solo をご使用する場合、30 日間の体験版シリアルコードが必要となります。この体験版シリアルコードは、グラフィソフト『My ArchiCAD.com』より入手してください。『My ArchiCAD.com』には、弊社ホームページ内、「ダウンロード」→「無償体験版」より取得することができます。尚、ArchiCAD13 Solo につきましては、ArchiCAD13 体験版のシリアルコードをご使用ください。

また、ArchiCAD13、ArchiCAD13 Solo の体験版シリアルコードを入力しない場合は、『デモモード』のご使用となります。デモモードでご使用となる場合は、データの保存ができませんのでご注意ください。

『My ArchiCAD.com』でのシリアルコードの発行手続きは、次の通りです。

■ 『My ArchiCAD.com』からシリアルコードを取得する

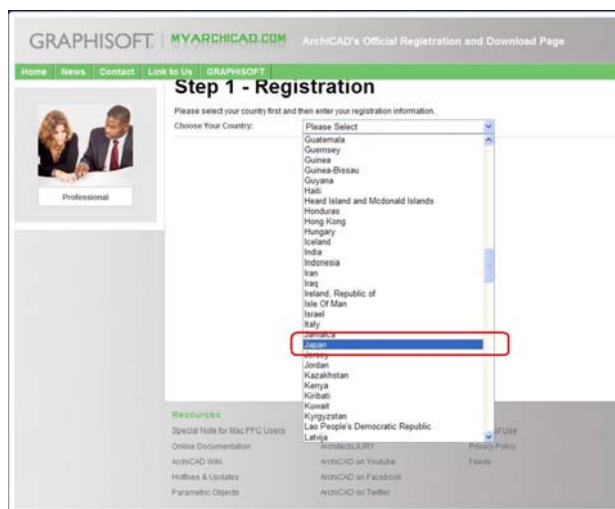
1. グラフィソフトホームページ 「ダウンロード」「無償体験版」ページより、『BIM 体験キット(ArchiCAD 体験版) ダウンロード』を選択します。



2. My ArchiCAD.com ページより、『Professional』を選択します。



3. 「STEP1-Registration」より、『国』を指定します。



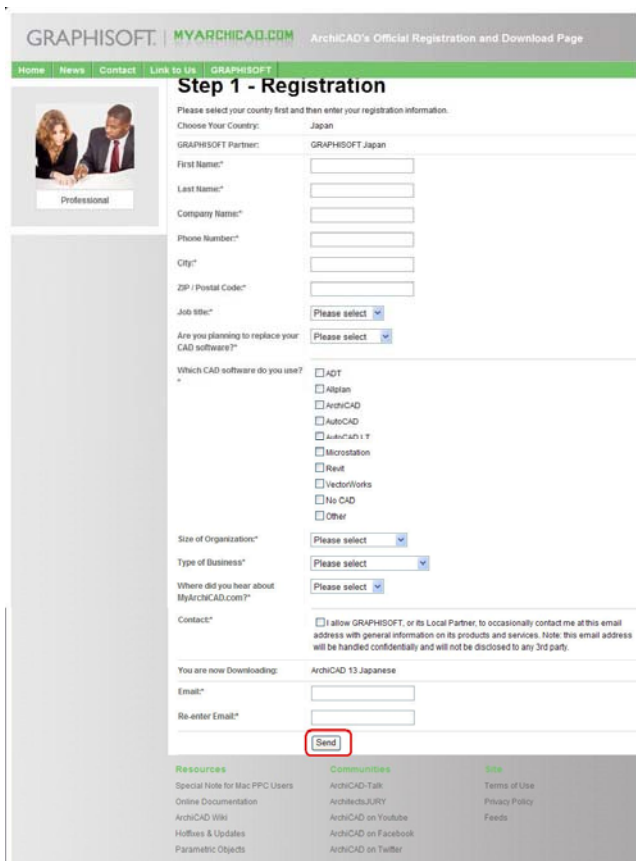
The screenshot shows the 'Step 1 - Registration' page on the ArchiCAD website. The page title is 'Step 1 - Registration' and the subtitle is 'Please select your country first and then enter your registration information.' The 'Choose Your Country:' dropdown menu is open, displaying a list of countries. The country 'Japan' is highlighted with a red rectangular box. The list includes: Please Select, Guatemala, Guernsey, Guinea, Guinea-Bissau, Guyana, Haiti, Heard Island and McDonald Islands, Honduras, Hong Kong, Hungary, Iceland, India, Indonesia, Iran, Iraq, Ireland, Republic of, Isle Of Man, Israel, Italy, Japan, Jordan, Kazakhstan, Kenya, Kiribati, Kuwait, Kyrgyzstan, Lao People's Democratic Republic, Latvia, and Liechtenstein.

4. 体験版をご使用する人の情報を入力します。

日本語での入力が可能です。項目に従い、情報を入力してください。

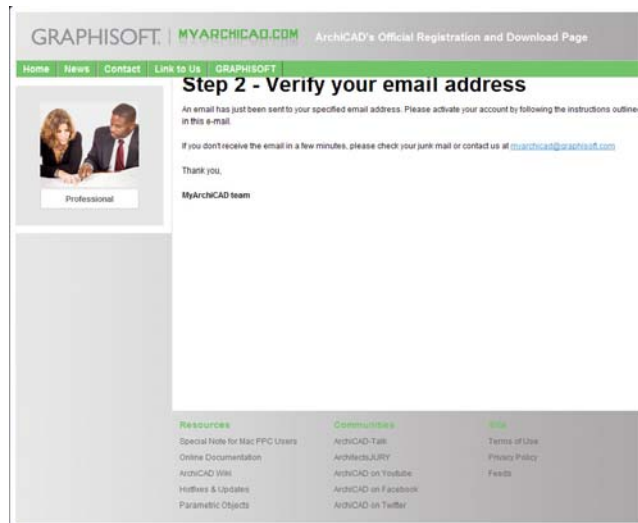
E-mail アドレスは、今後 My ArchiCAD.com で情報を確認するための ID ならびに、返信用アドレスとなります。

入力後、「Send」ボタンを押します。



The screenshot shows the 'Step 1 - Registration' page on the ArchiCAD website. The page title is 'Step 1 - Registration' and the subtitle is 'Please select your country first and then enter your registration information.' The 'Choose Your Country:' dropdown menu is set to 'Japan'. The 'GRAPHSOFT Partner:' field is 'GRAPHSOFT Japan'. The form includes fields for 'First Name*', 'Last Name*', 'Company Name*', 'Phone Number*', 'City*', 'ZIP / Postal Code*', 'Job title*' (Please select), 'Are you planning to replace your CAD software?' (Please select), 'Which CAD software do you use?' (checkboxes for ADT, Allplan, ArchiCAD, AutoCAD, AutoCAD LT, Microstation, Revit, VectorWorks, No CAD, Other), 'Size of Organization*' (Please select), 'Type of Business*' (Please select), 'Where did you hear about MyArchiCAD.com?' (Please select), 'Contact*' (checkbox for 'I allow GRAPHISOFT, or its Local Partner, to occasionally contact me at this email address with general information on its products and services. Note: this email address will be handled confidentially and will not be disclosed to any 3rd party.'), 'You are now Downloading:' (ArchiCAD 13 Japanese), 'Email*', 'Re-enter Email*', and a 'Send' button highlighted with a red rectangular box. The footer contains 'Resources', 'Communities', and 'Site' sections with links to various resources and social media.

5. 仮登録が完了した場合、下記内容の表示に切り替わり、登録したメールアドレスに返信メールが送信されます。



6. STEP1 で登録したメールアドレスに、登録用 URL が記載されたメールが送信されます。メール内『Activation Instructions』に記載されているアドレスにアクセスします。

thank you for your interest in GRAPHISOFT ArchiCAD!

Below you can find the link to your 30 day trial license and training materials to get you started with ArchiCAD.

Activation Instructions

We require that you verify your registration to ensure that the email address you entered was correct. This protects against unwanted

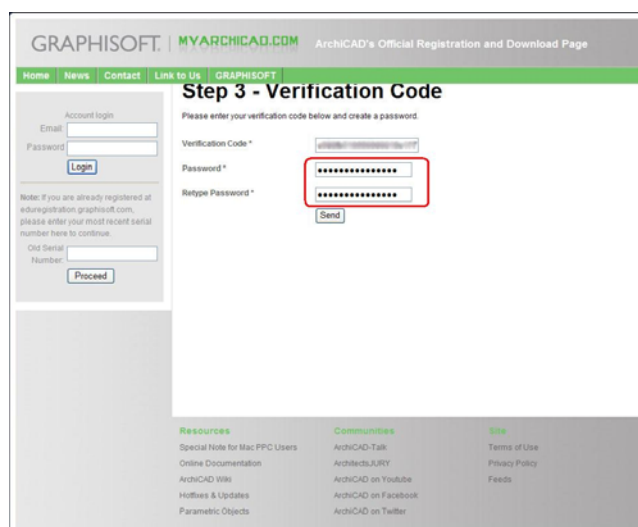
To activate your account, simply click on the following link:

<https://myarchcad.com/verification.aspx?VerificationCode=e985fb5100000001&e11776a117196268>

Not working?

If you could not verify your registration by clicking on the link, please visit this page:

7. 「Step3 – Verification Code」のページで、My ArchiCAD.com にログインするためのパスワードを入力します。パスワードは、半角英数字 6 文字以上となります。送信後、「My Products」のページが表示されます。



8. 「My Products」のページに表示される『Serial Number』をご確認ください。このシリアルナンバーを入力することにより、体験版としてご使用になれます。
また、「My Products」に表示されているアプリケーションも同時にご使用いただけます。

The screenshot shows the 'MYARCHICAD.COM' website, which is the official registration and download page for ArchiCAD. The page is titled 'My Products' and displays the following information:

- ArchiCAD 13 Japanese**
- Serial Number:** SUMEG-BL0K2-2CDHE-TMM (highlighted with a red box)
- User ID:** a2081799@uggrock.com
- Expiration Date:** 2009/12/24

Below the registration details, there is an 'About ArchiCAD 13' section with a description and a list of features:

- Focus on design
- Manage change
- Evaluate design alternatives
- Collaborate
- Coordinate

The 'System Requirements' section lists the following:

- Windows XP/Vista/7
- Macintosh OS X 10.5, 10.6 (64-bit)

The 'Product Details' section provides the following information:

- Company: GRAPHISOFT JAPAN
- Version: ArchiCAD 13 Japanese (JPN)
- Post Date: October 15, 2009
- License: Free for educational and trial use
- Limitation: Watermark on prints
- Language: Japanese
- Protection: Serial number

A 'Download' button is visible at the bottom of the product details section.

The 'Available Products' section lists other software and training materials:

- Other: Click 'Add to My Products' if you want to download this software and use it.
- Atlantis Studio 3 Demo version
- EcoDesigner (ArchiCAD Add-On)
- Interactive Training Guide - Advanced Collaboration
- Interactive Training Guide - Advanced Modeling
- Interactive Training Guide - BIM Experience
- Interactive Training Guide - Building Object Creation
- Interactive Training Guide - Essentials
- MEP Modeler (ArchiCAD Add-On)

The 'My Partner' section provides contact information for GRAPHISOFT Japan:

- Caro Akasaka, 6-13-13, Akasaka, Minato-ku, 107-0052
- Phone: +81-35545-3800
- General support: education@graphisoft.co.jp

At the bottom of the page, there are links for 'Resources', 'Communities', and 'Site'.